

## Инструкция по:

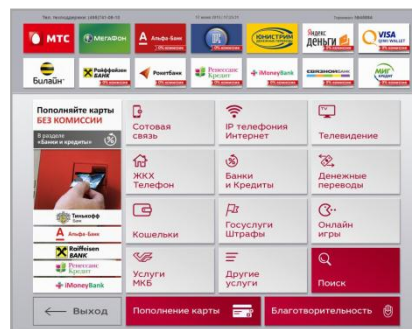
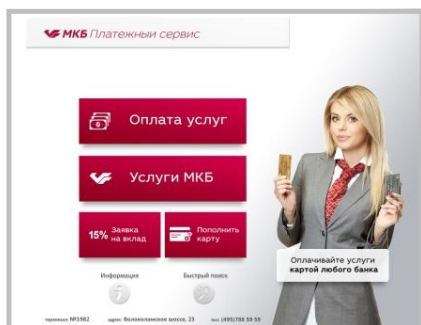
- оплате различных услуг
- погашению кредита любого Банка
- пополнению карты/кредита
- открытию вклада



Пополняйте карту  
**БЕЗ КОМИССИИ!**

[www.mkb.ru](http://www.mkb.ru)

## Как оплатить другие услуги в терминалах МКБ!



1. Выберите раздел «ОПЛАТА УСЛУГ»

2. Выберите необходимую категорию услуг и найдите в ней кнопку с логотипом компании, в пользу которой необходимо совершить оплату

3. Произведите оплату НАЛИЧНЫМИ или БАНКОВСКОЙ КАРТОЙ

4. Возьмите и сохраните квитанцию об оплате

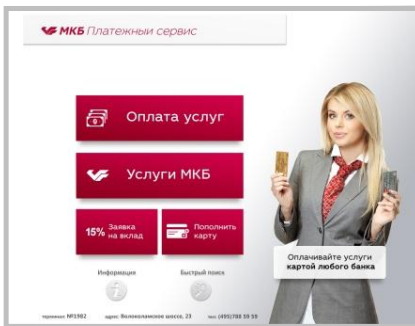
### БЫСТРЫЙ ПОИСК УСЛУГИ

Вы можете найти свою компанию в разделе «ПОИСК» на главном экране или в разделе «ОПЛАТА УСЛУГ»



Для более удобной навигации по услугам, воспользуйтесь кнопкой «Поиск».

# Как погасить кредит любого Банка



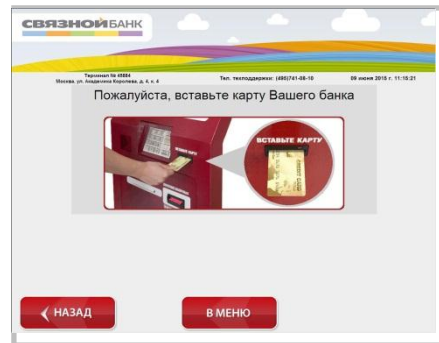
1. Выберите раздел «УСЛУГИ МКБ»



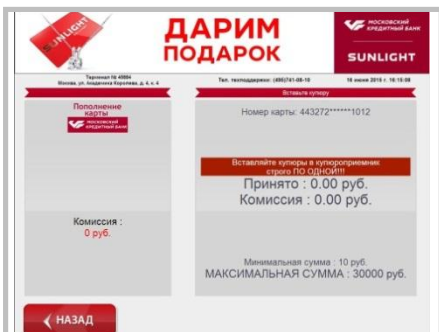
2. Выберите кнопку «БАНКИ И КРЕДИТЫ»



3. Выберите раздел «ПОГАШЕНИЕ КРЕДИТОВ»

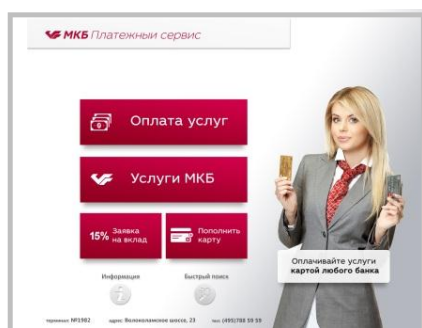


4. Вставьте карту вашего Банка



5. Произведите оплату.  
Получите и сохраните чек

# Как быстро пополнить карту и погасить кредит МОСКОВСКОГО КРЕДИТНОГО БАНКА

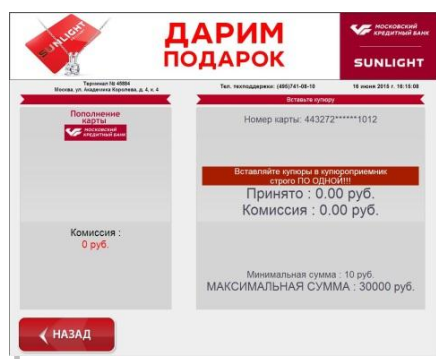


1. Выберите раздел «Услуги МКБ». Нажмите кнопку «Пополнение карт» или «Погашение кредитов»

2. Выберите одну из кнопок: «Погашение кредита»/ «Пополнение карт»/ «Пополнение счета»

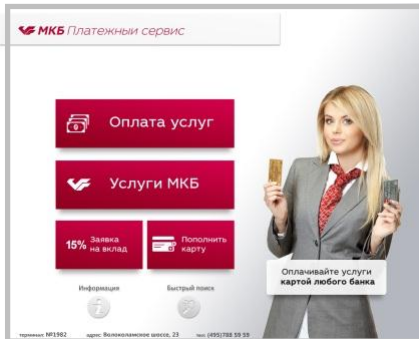


3. Вставьте карту МКБ. Введите ПИН-код




4. Вставьте наличные в купюроприемник терминала и произведите оплату. Получите чек.

# Открытие вклада в терминалах МКБ!



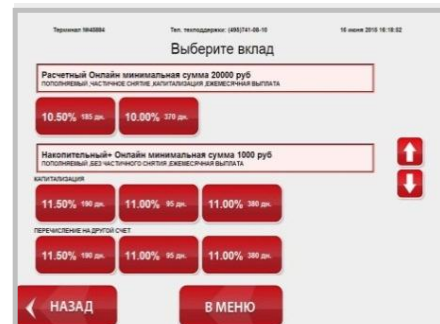
1. Выберите раздел «Услуги МКБ», нажмите кнопку «Вклады»



4. Выберите подходящий тарифный план



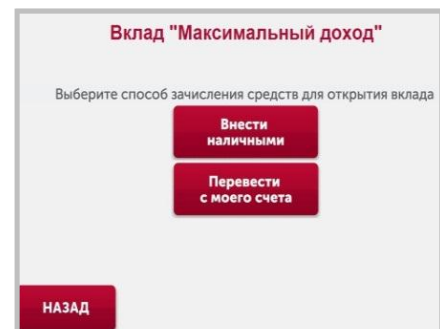
2. Выберите необходимую функцию по управлению вкладом



5. Выберите вариант вклада



3. Вставьте карту МКБ, введите ПИН-код



6. Выберите способ зачисления средств для открытия вклада